

PŘÍVĚSY S HYDRAULICKY SKLOPNÝMI NÁPRAVAMI



750 – 3 500 KG



Přívěs naší výroby disponuje hydraulickým sklápěním na nápravách. Protočením náprav doseďne zadní část ložné plochy na zem. Nakloněná ložná plocha svírá velmi malý nájezdový úhel, což umožňuje snadné najetí přepravované techniky. Po zajištění nákladu se ložná plocha zvedne zpět do provozní polohy snadným ovládáním hydrauliky.

Od **57.450 Kč**
bez DPH

VÝBAVA

- Robustní ocelový rám, svařovaný, žárově zinkovaný, bez bočnic
- V-oje, nájezdová brzda s couvací automatikou Knott nebo AL-KO
- Automatické opěrné kolečko upevněné na držáku se šikmou vzpěrou
- Přívěs s jednou nebo dvěma nápravami
- Elektrohydraulika nebo manuální hydraulika
- Plastové blatníky



VOLITELNÉ PŘÍSLUŠENSTVÍ

➤➤ najdete na druhé straně letáku



- Kola 165/R13C, pro hmotnosti 1800 kg a 3500 kg 195/50 R13C
- Podlaha z voděvzdorné překližky tloušťky 15 mm, 18 mm u přívěsů s celkovou hmotností 1800 kg a 3500 kg
- Oválné upínací otvory v rámu
- Držák SPZ na pravé straně
- Elektrika: 12 V, třináctipólová zástrčka + držák zásuvky, osvětlení
- Bez rampy, připraven přímo k naložení



VARIANTY

Typ přívěsu	Ložná plocha	Celková hmotnost	Jednonápravové – man. hydraulika	
			Nosnost	Cena bez DPH
TBE 1 N7 25 13	2500 × 1250 × 100 mm	750 kg	440 kg	57.450 Kč
TBE 1 B13 25 13		1300 kg	975 kg	66.290 Kč
TBE 1 B18 25 13		1800 kg	1470 kg	71.970 Kč
TBE 1 N7 25 15	2500 × 1450 × 100 mm	750 kg	398 kg	61.260 Kč
TBE 1 B13 25 15		1300 kg	897 kg	76.110 Kč
TBE 1 B18 25 15		1800 kg	1429 kg	78.800 Kč
TBE 1 N7 28 16	2800 × 1600 × 100 mm	750 kg	362 kg	63.570 Kč
TBE 1 B13 28 16		1300 kg	897 kg	78.690 Kč
TBE 1 B18 28 16		1800 kg	1394 kg	87.410 Kč
TBE 1 N7 31 16	3100 × 1600 × 100 mm	750 kg	327 kg	70.240 Kč
TBE 1 B13 31 16		1300 kg	857 kg	84.080 Kč
TBE 1 B18 31 16		1800 kg	1372 kg	89.370 Kč


➤➤ dvounápravové varianty najdete na druhé straně

Nosnost přívěsů je pouze orientační

VARIANTY (pokračování)

Typ přívěsu	Ložná plocha (mm)	Celk. hmot.	Dvounápravové Manuální hydraulika		Dvounápravové Elektrohydraulika	
			Nosnost	Cena bez DPH	Nosnost	Cena bez DPH
TBE 2 B20 31 16	3100 × 1600 × 100	2000 kg	1226 kg	145.940 Kč	1170 kg	167.700 Kč
TBE 2 B27 31 16		2700 kg	1922 kg	147.560 Kč	1867 kg	169.320 Kč
TBE 2 B35 31 16		3500 kg	2705 kg	164.330 Kč	2660 kg	185.450 Kč
TBE 2 B20 36 16	3580 × 1600 × 100	2000 kg	1184 kg	148.610 Kč	1128 kg	170.370 Kč
TBE 2 B27 36 16		2700 kg	1880 kg	150.230 Kč	1825 kg	171.990 Kč
TBE 2 B35 36 16		3500 kg	2663 kg	165.640 Kč	2607 kg	187.400 Kč
TBE 2 B20 40 16	4080 × 1600 × 100	2000 kg	1094 kg	162.380 Kč	1049 kg	183.500 Kč
TBE 2 B27 40 16		2700 kg	1791 kg	164.000 Kč	1745 kg	192.780 Kč
TBE 2 B35 40 16		3500 kg	2561 kg	179.780 Kč	2516 kg	198.680 Kč

Nosnost přívěsů je pouze orientační



DALŠÍ PŘÍSLUŠENSTVÍ



Příslušenství	Cena bez DPH
Hliníkový box 630 × 220 × 220 mm	4.900 Kč
Hliníkový box 900 × 400 × 400 mm	5.800 Kč
Hliníkový box 1620 × 300 × 300 mm	8.900 Kč
Rezerva s držákem – pneu 165/R13C	2.655 Kč
Rezerva s držákem – pneu 195/50 R13C	3.623 Kč
Hliníkový plech na podlaze 2 mm	2.870 Kč/m²
Hliníkový plech na podlaze 5 mm	3.750 Kč/m²
DIN tažné oko	4.800 Kč
Upínací třmen navíc (1 ks)	139 Kč
Hliníkové blatníky	2.450 Kč
Dvoučinná ruční pumpa	9.800 Kč
Otočný držák podpěrného kolečka	2.850 Kč
Držák podpěrného kolečka	1.460 Kč
Skupinová světla LED	2.800 Kč

PLACHTY

Tento typ přívěsů je možné doplnit plachtou různých velikostí.

Pro informace a cenové nabídky nás prosím kontaktujte:

E-mail: obchod@holoubektrade.cz
Tel.: +420 775 555 830
+420 773 555 284

 /holoubektrade
 /holoubek_trade

www.privesy-holoubek.cz